




VORMEN

Bekijk het voorbeeld: het vierkant wordt een huis.

Teken in en om de vormen wat jij er in ziet, wat er bij past of waar het op lijkt.



KOSTUUMATELIER

Bedenk je eigen kostuum.



THEATER

Maak je eigen programmaboekje.

Titel:

Samenvatting van het verhaal:

Namen van de dansers:

Namen van de docenten, die hebben geholpen:

De muziek en de componist:

De voorstelling is geïnspireerd op het ballet *Coppelia* van Het Nationale Ballet.

DIT MOET
JE ZIEN

VERVERIJ

Bedenk je eigen t-shirt.

Welke kleuren zie je?





















Kies jouw kleuren voor het t-shirt:



DECOR

Knip de poppen uit en geef ze een plek op het toneel.



✂ Knip uit




DECOR

Knip de poppen uit en geef ze een plek op het toneel.



SCHMINK

Bedenk je eigen schminkgezicht.



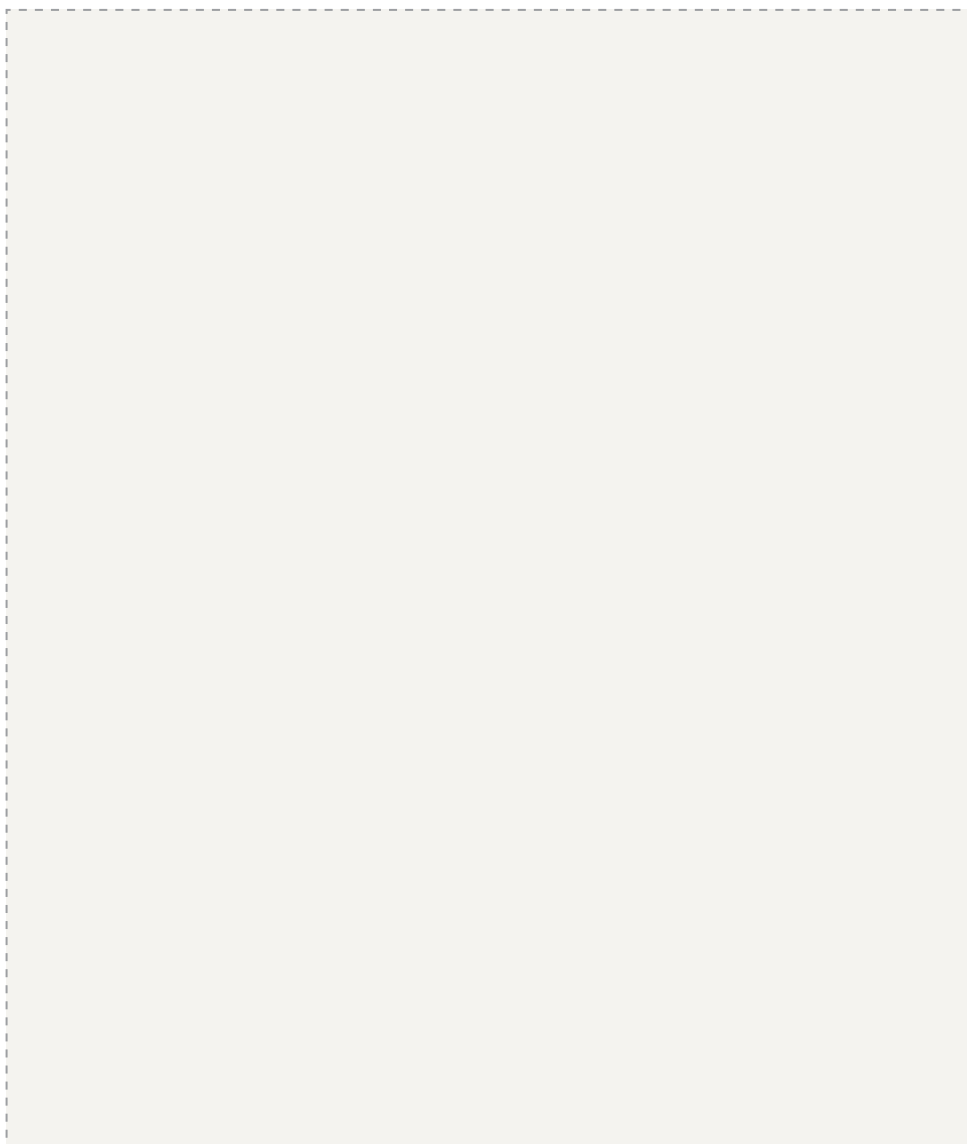

MUZIEK

Luister naar de muziek.
Tekenen een emoji die jij erbij vindt passen.




VREEMDE HOOFDEN

Hier zie je de verzameling vreemde
poppenhoofden van doktor Coppelius.
Tekent nog een hoofd in het lege vak.



EMOTIES EN EMOJI'S

Ontwerp je eigen robot.



Naam: Flex

Functie: Flex maakt huiswerk en kan boxen


Naam van jouw robot:

Functie van jouw robot:

A large dashed-line rectangular area intended for drawing a custom robot.

REKWISIET

Ontwerp je eigen rekwisiet.



Een rekwisiet is alles in een decor wat loszit.
Het decor is als het ware 'het huis' en alle losse
voorwerpen in het huis noem je rekwisiet.

Ontwerp hieronder op dit papier een voorwerp
en schrijf op bij wie of wat het hoort:

Voorwerp naam:

Hoort bij:

A large dashed-line box for drawing and writing.